

مقدماتی ۲

## سرسشق زیبانویسی

مؤلفان: فرحناز خردور- طاهره خردور

مناسب پایه سوم دبستان



مانی از دوستش پذیرایی کرد.

مانی از دوستش پذیرایی کرد.

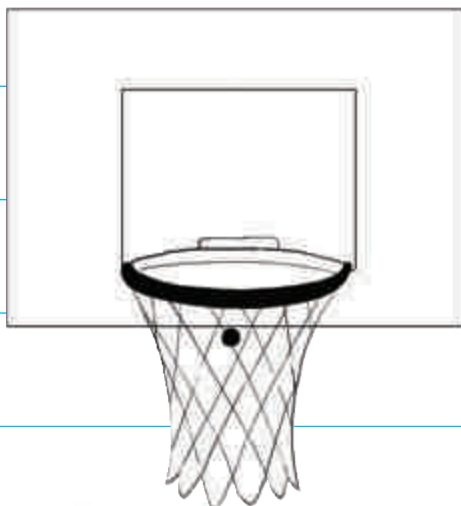

مانی از دوستش پذیرایی کرد.

دوست داری خط خوب و زیبا داشته باشی و هر موقع چیزی نوشتی،

از دیدنش لذت ببری.

به جملدهایی که می نویسم خوب توجه کن و حتماً حتماً تمرین هارا انجام بده.

از حرف اول الفبا شروع می کنیم.



ل

خوب بین 

ابتدا حرف «ا» را بالای خط زمینه نوشته و بعد حرف «ن» را از زیر خط به آن می‌چسبانیم.

این جوری: ا، ن ← ل

تمرین 



رنگ کن

ل دل پذیر لذت زلال  
ل دل پذیر لذت زلال  
ل دل پذیر لذت زلال



تمرین

بلبل از دیدن آب زلال لذت برد.

بلبل از دیدن آب زلال لذت برد.

بلبل از دیدن آب زلال لذت برد.

اول دنبال تنگ گلاب بگردید

اول دنبال تنگ گلاب بگردید

اول دنبال تنگ گلاب بگردید



و




خوب

بالای خط زمینه نقطه گذاشته و «و» را به دنبال آن می نویسیم.  
این جوری: و



تمرین

رو نور وارد توانا وزیر  
رو نور وارد توانا وزیر  
رو نور وارد توانا وزیر



رنگ کن



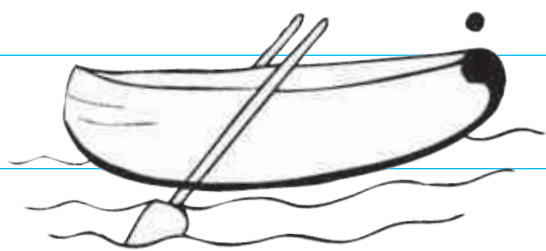
ف

خوب بیس 

اول یک «و» نوشته و بعد «ب» را به آن می چسبانیم.

این جوری: و + ب ← ف

تمرین 



ف برف فرزند فداکار

ف برف فرزند فداکار

ف برف فرزند فداکار

رنگ کن

# س ش



خوب بین

دندانهای «س» از بالای خط زمینه یکی یکی به خط نزدیک می شوند  
و به حرف «ن» می چسبند.

این جوری: س، س، س




تمرین

س نقاش تلاش دانش دوست

س نقاش تلاش دانش دوست

س نقاش تلاش دانش دوست



رنگ کن